

מערכת בתי המשפט בישראל

דו"ח חצי שנתי: 1.1.2011 - 30.6.2011



דו"ח חצי שנתי של מערכת בתי המשפט

לתקופה 1.1.2011-30.6.2011

ירידה משמעותית במלאי התיקים בכל הערכאות ובכל ההליכים – מלאי התיקים הנמוך ביותר בעשר השנים האחרונות ועומד על כ- 437,093

מלאי התיקים בבית המשפט העליון הנמוך ביותר משנת 2003

ירידה בשיעור של כ-16% במלאי תיקי התעבורה

היום יום שני, 29.8.2011, פורסם הדו"ח החצי שנתי של מערכת בתי המשפט למחצית הראשונה של שנת 2011. הדו"ח כולל נתונים אודות פעילותה של מערכת בתי המשפט בתקופה זו תוך השוואתם לתקופות קודמות. נתוני הדו"ח מצביעים על ירידה ממשית במלאי התיקים הקיים ביחס לסוף שנת 2010. הירידה במלאי מתבטאת בכל הערכאות ובכל ההליכים. מלאי התיקים נכון ל-30.6.2011 הוא הנמוך ביותר בעשר השנים האחרונות והוא עומד על כ- 437,093 תיקים.. בולטת במיוחד העובדה כי מלאי תיקי התעבורה ירד בשיעור רב של כ-16%. הנתונים הרלוונטיים לבתי הדין לעבודה מצביעים על ירידה במלאי התיקים בסדר גודל של כ-9%, בבתי המשפט השלום מצביעים הנתונים על ירידה של כ-4%, ובבתי המשפט המחוזיים הירידה היא בכ-2%.

אחד ההסברים לירידת מלאי התיקים מקורו בהטמעה יעילה של מערכת התפעולית החדשה בקרב כלל עובדי המערכת הנמצאים כבר מעל לשנה בתפעול מלא של אותה מערכת, זאת לצד עבודה קשה ומפרכת של כל גורמי המערכת: השופטים, הרשמים, העוזרים המשפטיים, המזכירות, הקלדניות וכל יתר העובדים. השלמת הפריסה של מערכת "נט-המשפט" באפריל 2010 אפשרה למערכת להתמקד בתפקידה המרכזי. הדבר נותן את ממצאו בנתוני הדוח המצביעים על ירידה משמעותית במלאי התיקים הנובע בעיקרו מעלייה בקצב סגירת התיקים. ממשיך צמצום מלאי התיקים הישנים (אשר נפתחו במערכת הישנה והוסבו לנט-המשפט). כ-70,000 תיקים מוסבים בלבד, המהווים 16% בלבד מכלל התיקים (לעומת 25% בסוף 2010) עדיין תלויים ועומדים במערכת.

מ ל א י ה ת י ק י ם :

מלאי התיקים התלויים ועומדים בבתי המשפט (נכון ליום 30.06.11) הוא 437.093 (זאת לעומת 465,219 בשנת 2010). במחצית הראשונה של שנת 2011 היה מלאי התיקים בבתי משפט השלום (כולל נוער) 258,357 והיווה כ- 59.1% מסך כל המלאי. מלאי התיקים בבתי המשפט לתעבורה היה 51,267 והיווה כ- 11.7% מסך כל המלאי. מלאי התיקים בבתי המשפט לענייני משפחה היה 48,022 והיווה כ- 11% מסך כל המלאי. בבתי הדין לעבודה היה המלאי 41,933 כ- 9.5% מסך כל המלאי ובבתי המשפט המחוזיים היה המלאי 37,514 כ- 8.6% מסך כל המלאי.

התפלגות המלאי:

כ- 195,059 מהתיקים בבתי משפט השלום המהווים 75.5% מסך כל המלאי עוסקים בתחום האזרחי ו כ- 63,297 המהווים 24.5% מסך כל המלאי עוסקים בתחום הפלילי. בבתי המשפט המחוזיים כ- 34,325 המהווים 91.5% מסך כל המלאי, עוסקים בתחום האזרחי ו- 3,189 המהווים - 8.5% עוסקים בתחום הפלילי (הרכבים + דן יחיד + ערעורים).

תיקים שנפתחו במחצית הראשונה לשנת 2011:

במחצית הראשונה של שנת 2011 נפתחו 357,168 תיקים במערכת בתי המשפט מתוכם 29,287 (כ- 14.2% מהתיקים) בבתי המשפט המחוזיים, 206,521 (כ- 58% מהתיקים) בבתי משפט השלום, 31,728 (כ- 8.9% מהתיקים) בבתי המשפט לענייני משפחה, 58,278 (כ- 28% מהתיקים) בבתי המשפט לתעבורה, 24,706 (כ- 6.9% מהתיקים) בבתי הדין לעבודה, ו- 6,648 (כ- 1.9% מהתיקים) בבתי משפט לנוער.

תיקים שנסגרו במחצית הראשונה לשנת 2011:

בתקופה האמורה נסגרו בסך הכל 404,033 תיקים מתוכם 30,980 (כ- 7.7% מהתיקים) בבתי המשפט המחוזיים, 226,504 (כ- 56% מהתיקים) בבתי משפט השלום, 35,078 (כ- 8.7% מהתיקים) בבית המשפט לענייני משפחה, 72,415 (כ- 18% מהתיקים) בבית המשפט לתעבורה, 31,332 (כ- 7.7% מהתיקים) בבית הדין לעבודה ו- 7,724 (כ- 2% מהתיקים) בבתי משפט לנוער.

פילוח תיקים במחצית הראשונה לשנת 2011:

הדו"ח כולל נתונים אודות פילוח התיקים בין בתי המשפט בערכאות השונות ובמחוזות השונים, מנתונים אלה עולה כי מלאי התיקים בבתי המשפט המחוזיים במחוזות תל אביב והמרכז מהווה כ- 51.6% מכלל התיקים, מלאי התיקים בבתי המשפט המחוזיים במחוזות חיפה ונצרת כ- 27.4% מכלל התיקים, בבית המשפט המחוזי במחוז ירושלים כ- 11.8% ובבית המשפט המחוזי במחוז באר שבע 9.25%.

בבתי המשפט השלום במחוזות תל אביב והמרכז המלאי היה כ- 53.2% מכלל התיקים, מלאי התיקים בבתי המשפט השלום במחוזות חיפה והצפון היה כ- 24.2% מכלל התיקים, בבתי המשפט השלום במחוז ירושלים היה המלאי כ- 10.2% ובבתי המשפט השלום במחוז דרום 12.5%.

משך זמן ניהול ההליכים (למעט ביהמ"ש העליון):

מן הנתונים המוצגים בדו"ח עולה כי 63.9% מכלל ההליכים המשפטיים נמצאים במלאי תקופה של עד שנה. כ - 20.4% מההליכים נמצאים במלאי תקופה של שנה עד שנתיים ו- 8.5%, נמצאים במלאי תקופה של שנתיים עד שלוש שנים. כ- 7.2% בלבד מהתיקים נמצאים במלאי תקופה ארוכה יותר של למעלה מ- 3 שנים.

בית המשפט העליון:


בבית המשפט העליון נפתחו במחצית הראשונה של השנה 4,922 תיקים, מתוכם 1,903 תיקים עיקריים ונסגרו 4,986 תיקים מתוכם 2,029 תיקים עיקריים. מלאי התיקים התלויים ועומדים בבית המשפט העליון נכון לתקופה זו המשיך במגמת הצמצום ועומד על 5,060 תיקים - המלאי הנמוך ביותר משנת 2003. 4,244 תיקים מסך כל המלאי הינם הליכים מרכזיים: בג"ץ, רע"א, ע"א וע"פ הנדונים בהרכב של שלושה שופטים.

תקני שופטים:

נכון למחצית הראשונה לשנת 2011 ישנם 637 תקני שופטים בסך הכל. מתוכם מכהנים בפועל 624 שופטים. מצבת השופטים בבית משפט העליון נכון ליום 30.6.11 היא 14 שופטים. בבתי המשפט המחוזיים מצבת השופטים היא 162, בבתי משפט השלום מצבת השופטים 388 ובבתי הדין לעבודה מצבת השופטים היא 56.

הדו"ח החצי שנתי מופק על ידי מערכת בתי המשפט ומפרט את פעילותה כחלק מזכות הציבור לדעת ומתוך הכרה בעקרון השקיפות, כמוסד יסוד בפעילותה של המערכת. הנתונים המתפרסמים בדו"ח משמשים בסיס חשוב ליישום תהליכים לייעול המערכת, לניצול מיטבי של המשאבים העומדים לרשותה ולשיפור השירות לרווחת ציבור המתדיינים. הדו"ח החצי שנתי מציג נתונים מפורטים אודות פעילותם של בתי המשפט במחצית הראשונה של שנת 2011, תוך איתור מגמות העולות מאותם נתונים והשוואתם לנתוני תקופות קודמות.

בברכה,



עו"ד אילת פילו
דוברת מערכת בתי המשפט

דבר מנהל בתי המשפט

כמדי חצי שנה, אנו ממשיכים במסורת של פרסום דו"ח המפרט את פעילותה של מערכת בתי המשפט, כחלק מזכות הציבור לדעת ומתוך הכרה בעקרון השקיפות, כמוסד יסודי בפעילותה של המערכת. הדו"ח החצי שנתי המתפרסם בזאת, מציג נתונים מפורטים אודות פעילותם של בתי המשפט במחצית הראשונה של שנת 2011, תוך איתור מגמות העולות מאותם נתונים והשוואתם לנתוני השנים הקודמות.

הנתונים המתפרסמים בדו"ח משמשים בסיס חשוב ליישום תהליכים ליעול המערכת, לניצול מיטבי של המשאבים העומדים לרשותה ולשיפור השירות לרווחת ציבור המתדיינים. דוח זה, כמו גם קודמו, משקף פעילות מלאה של כל מערכת בתי המשפט במערכת המחשוב החדשה – "נט-המשפט".

נתוני הדו"ח מצביעים על ירידה ממשית במלאי התיקים הקיים ביחס לסוף שנת 2010. הירידה במלאי מתבטאת בכל הערכאות ובכל ההליכים השונים. בולטת במיוחד העובדה כי מלאי תיקי התעבורה ירד בשיעור רב של כ-16%. גם בתי הדין לעבודה מראים ירידה ממשית במלאי התיקים בסדר גודל של כ-9%. בבתי המשפט השלום הירידה היא בכ-4%, ובבתי המשפט המחוזיים הירידה היא בכ-2%.

אחד ההסברים האפשריים לירידת מלאי התיקים מקורו בהטמעה יעילה של מערכת התפעולית החדשה בקרב כלל עובדי המערכת הנמצאים כבר מעל לשנה בתפעול מלא של אותה מערכת, זאת לצד עבודה קשה ומפרכת של כל גורמי המערכת: השופטים, הרשמים, העוזרים המשפטיים, המזכירות, הקלדניות וכל יתר העובדים הטובים והמסורים.

תודה לכל העושים במלאכה ואשר סייעו להפקת הדו"ח: כב' השופטת דנה כהן לקח, עוה"ד אירית הרמל, הגב' הדסה הלפרסון, הגב' יפה מור, הגב' רבקה אבוטבול. תודה מיוחדת למר קובי משמוש, מנהל תחום סטטיסטיקה וכלכלה בהנהלת בתי המשפט שאחראי על ניתוח הנתונים והפקתם.

בכבוד רב,

משה גל

פרק 1

חלק א: סיכום פעילות בתי המשפט בשנים 2003 – 2011

אין ספק שהשלמת הפריסה של מערכת "נט-המשפט" באפריל 2010 אפשרה למערכת להתמקד בתפקידה המרכזי. הדבר נותן את ממצאיו בנתוני הדוח המצביעים על ירידה משמעותית במלאי התיקים הנובע בעיקרו מעלייה בקצב סגירת התיקים. מלאי התיקים נכון ל-30.6.2011 הוא הנמוך ביותר בעשר השנים האחרונות והוא עומד על כ-437,093 תיקים.

ממשיך צימצום מלאי התיקים הישנים (אשר נפתחו במערכת הישנה והוסבו לנט-המשפט). כ-70,000 תיקים מוסבים בלבד המהווים 16% מכלל התיקים (לעומת 25% בסוף 2010) עדיין עומדים ותלויים במערכת לפי הפירוט להלן:

מחוז	אחוז התיקים המוסבים ממלאי התיקים
צפון	6.1%
חיפה	6.4%
מרכז	12.2%
תל אביב	16.4%
דרום	23.7%
ירושלים	25.6%
סה"כ	15.8%

להלן פירוט פעילות בתי המשפט משנת 2003 ואילך בחלוקה לפי סוגי בתי המשפט השונים

2003			
מלאי	נסגרו	נפתחו	
30,929	34,256	33,421	מחוזי
372,217	410,109	433,225	שלום
31,951	48,596	47,250	משפחה
31,663	139,820	136,995	תעבורה
48,585	66,400	65,869	עבודה
515,345	699,181	716,760	סה"כ

2004			
מלאי	נסגרו	נפתחו	
34,782	37,461	41,313	מחוזי
334,779	511,125	473,686	שלום
34,604	51,740	54,392	משפחה
37,130	146,497	151,964	תעבורה
51,954	62,055	65,424	עבודה
493,249	808,878	786,779	סה"כ

2005			
מלאי	נסגרו	נפתחו	
34,546	39,579	39,342	מחוזי
294,159	424,982	384,362	שלום
36,216	53,075	54,687	משפחה
41,727	136,262	140,859	תעבורה
44,697	66,600	59,343	עבודה
451,345	720,498	678,593	סה"כ

2006			
מלאי	נסגרו	נפתחו	
34,689	39,609	39,752	מחוזי
319,450	427,700	452,991	שלום
38,877	55,160	57,821	משפחה
40,043	123,167	121,483	תעבורה
41,630	59,694	56,627	עבודה
474,689	705,330	728,674	סה"כ

2007			
מלאי	נסגרו	נפתחו	
36,456	42,125	40,011	מחוזי
309,375	437,164	425,119	שלום
41,786	55,914	58,531	משפחה
37,808	110,063	107,740	תעבורה
41,842	54,673	54,736	עבודה
467,267	662,364	686,137	סה"כ

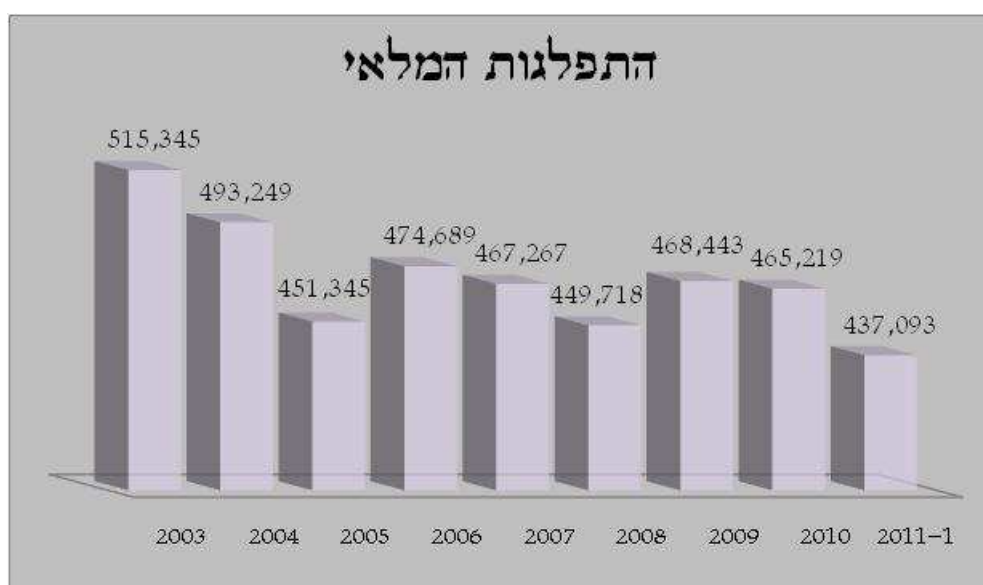
2008			
מלאי	נסגרו	נפתחו	
35,382	44,201	43,850	מחוזי
273,001	385,669	360,837	שלום
44,252	56,222	59,274	משפחה
53,316	120,119	131,662	תעבורה
43,767	56,153	58,317	עבודה
449,718	662,364	653,940	סה"כ

2009			
מלאי	נסגרו	נפתחו	
37,258	45,646	47,360	מחוזי
283,908	367,519	370,756	שלום
47,806	57,596	63,124	משפחה
56,831	129,972	132,259	תעבורה
42,640	54,834	54,771	עבודה
468,443	655,567	668,270	סה"כ

2010			
מלאי	נסגרו	נפתחו	
38,189	52,715	52,637	מחוזי
268,889	417,102	401,611	שלום
50,415	61,544	63,747	משפחה
61,469	128,833	129,010	תעבורה
46,257	52,120	50,227	עבודה
465,219	712,314	697,232	סה"כ

2011-מחצית 1

מלאי	נסגרו	נפתחו	
37,514	30,980	29,287	מחוזי
258,357	234,228	213,169	שלום
48,022	35,078	31,728	משפחה
51,267	72,415	58,278	תעבורה
41,933	31,332	24,706	עבודה
437,093	404,033	357,168	סה"כ



בית המשפט העליון:

כלל התיקים

פעילות בית המשפט העליון בשנים 2003 – 2011

שנה	נפתחו	נסגרו	מלאי
2003	11,617	11,247	6,482
2004	12,151	11,991	6,550
2005	12,114	11,900	6,743
2006	11,028	11,249	6,447
2007	11,319	11,716	6,078
2008	11,305	11,139	6,129
2009	10,663	10,792	5,949
2010	9,739	10,344	5,235
2011 – מחצית 1	4,922	4,986	5,060

תיקים עיקריים:

פעילות בית המשפט העליון בשנים 2003 – 2011

שנה	נפתחו	נסגרו	מלאי
2003	4,303	4,070	3,898
2004	4,239	4,012	4,124
2005	4,313	3,871	4,549
2006	4,441	4,020	5,031
2007	4,687	4,889	4,753
2008	4,082	4,014	4,880
2009	3,587	3,605	4,786
2010	3,605	4,076	4,284
2011 – מחצית 1	1,903	2,029	4,101

חלק ב: פעילות בית משפט השלום בשנים 2003 – 2011, אזורי מול פלילו¹

2003			
מלאי	נסגרו	נפתחו	
78.7%	76.9%	78.8%	אזורי
21.3%	23.1%	21.2%	פלילו
100%	100%	100%	סה"כ

2004			
מלאי	נסגרו	נפתחו	
77.90%	80.50%	80.10%	אזורי
22.10%	19.50%	19.90%	פלילו
100%	100%	100%	סה"כ

2005			
מלאי	נסגרו	נפתחו	
75.00%	78.70%	76.50%	אזורי
25.00%	21.30%	23.50%	פלילו
100%	100%	100%	סה"כ

2006			
מלאי	נסגרו	נפתחו	
75.90%	78.90%	79.40%	אזורי
24.10%	21.10%	20.60%	פלילו
100%	100%	100%	סה"כ

2007			
מלאי	נסגרו	נפתחו	
76.80%	80.20%	80.90%	אזורי
23.20%	19.80%	19.10%	פלילו
100%	100%	100%	סה"כ

¹ פלילי – לא כולל תעבורה.

2008

מלאי	נסגרו	נפתחו	
75.80%	83.20%	80.10%	אזרחי
24.20%	16.80%	19.90%	פלילי
100%	100%	100%	סה"כ

2009

מלאי	נסגרו	נפתחו	
75.10%	77.00%	79.00%	אזרחי
24.90%	23.00%	21.00%	פלילי
100%	100%	100%	סה"כ

2010

מלאי	נסגרו	נפתחו	
73.90%	77.80%	78.30%	אזרחי
26.10%	22.20%	21.70%	פלילי
100%	100%	100%	סה"כ

2011 – מחצית 1

מלאי	נסגרו	נפתחו	
75.5%	76.3%	78.7%	אזרחי
24.5%	23.7%	21.3%	פלילי
100%	100%	100%	סה"כ

חלק ג: פעילות בית משפט המחוזי בשנים 2003 – 2011, אזורחי מול פלילי

2003			
מלאי	נסגרו	נפתחו	
82.6%	81.1%	79.4%	אזורחי
7.7%	9.6%	10.2%	פלילי-הרכב-ערעור
2.4%	1.6%	1.8%	פלילי-הרכב
3.7%	4.2%	4.1%	פלילי- דן יחיד
3.7%	3.6%	4.6%	פלילי - ערעור דן יחיד
100%	100%	100%	סה"כ

2004			
מלאי	נסגרו	נפתחו	
82.90%	80.50%	81.00%	אזורחי
7.30%	9.40%	8.90%	פלילי-הרכב-ערעור
2.20%	1.60%	1.50%	פלילי-הרכב
3.40%	3.60%	3.40%	פלילי- דן יחיד
4.20%	4.90%	5.20%	פלילי - ערעור דן יחיד
100%	100%	100%	סה"כ

2005			
מלאי	נסגרו	נפתחו	
81.40%	81.20%	79.80%	אזורחי
6.80%	8.80%	8.40%	פלילי-הרכב-ערעור
2.30%	1.40%	1.50%	פלילי-הרכב
4.00%	3.20%	3.70%	פלילי- דן יחיד
5.50%	5.40%	6.60%	פלילי - ערעור דן יחיד
100%	100%	100%	סה"כ

2006			
מלאי	נסגרו	נפתחו	
81.50%	80.90%	80.90%	אזרחי
5.40%	7.20%	6.00%	פלילי-הרכב-ערעור
2.40%	1.40%	1.50%	פלילי-הרכב
4.30%	3.40%	3.70%	פלילי- דן יחיד
6.40%	7.20%	7.90%	פלילי - ערעור דן יחיד
100%	100%	100%	סה"כ

2007			
מלאי	נסגרו	נפתחו	
87.30%	77.40%	81.70%	אזרחי
3.80%	5.90%	4.60%	פלילי-הרכב-ערעור
2.60%	1.40%	1.40%	פלילי-הרכב
4.40%	3.70%	3.70%	פלילי- דן יחיד
1.90%	11.60%	8.50%	פלילי - ערעור דן יחיד
100%	100%	100%	סה"כ

2008			
מלאי	נסגרו	נפתחו	
89.30%	82.80%	84.50%	אזרחי
2.60%	6.00%	5.00%	פלילי-הרכב-ערעור
2.70%	1.30%	1.40%	פלילי-הרכב
4.10%	3.70%	3.40%	פלילי- דן יחיד
1.40%	6.20%	5.70%	פלילי - ערעור דן יחיד
100%	100%	100%	סה"כ

2009

מלאי	נסגרו	נפתחו	
90.00%	82.70%	83.90%	אזרחי
2.20%	5.80%	5.30%	פלילי-הרכב-ערעור
2.30%	1.60%	1.20%	פלילי-הרכב
3.70%	3.60%	3.30%	פלילי- דן יחיד
1.80%	6.30%	6.30%	פלילי - ערעור דן יחיד
100%	100%	100%	סה"כ

2010

מלאי	נסגרו	נפתחו	
89.90%	76.70%	78.30%	אזרחי
2.10%	7.40%	6.70%	פלילי-הרכב-ערעור
1.70%	1.60%	1.20%	פלילי-הרכב
3.70%	3.90%	3.80%	פלילי- דן יחיד
2.60%	10.30%	10.00%	פלילי - ערעור דן יחיד
100%	100%	100%	סה"כ

2011 - מחצית 1

מלאי	נסגרו	נפתחו	
91.5%	78.6%	79.9%	אזרחי
1.5%	6.4%	5.6%	פלילי-הרכב-ערעור
1.6%	1.3%	1.3%	פלילי-הרכב
3.5%	4.1%	4.2%	פלילי- דן יחיד
1.9%	9.6%	8.9%	פלילי - ערעור דן יחיד
100%	100%	100%	סה"כ

חלק ד: חלוקת המלאי הקיים – לפי שנות שהייה במלאי

כלל המערכת (למעט עליון):

סה"כ	עבודה	תעבורה	משפחה	שלום	מחוזי	שנות במלאי
0.2%	0.1%	0.0%	0.2%	0.2%	1.1%	8 שנים במלאי ומעלה
0.2%	0.1%	0.0%	0.2%	0.2%	0.7%	7-8 שנים במלאי
0.4%	0.1%	0.1%	0.4%	0.4%	0.9%	6-7 שנים במלאי
0.9%	0.9%	0.2%	0.7%	0.8%	1.2%	5-6 שנים במלאי
1.7%	0.9%	0.6%	1.8%	1.7%	2.4%	4-5 שנים במלאי
3.8%	4.4%	1.9%	3.4%	3.6%	5.0%	3-4 שנים במלאי
8.5%	8.9%	5.8%	8.3%	8.3%	7.8%	2-3 שנים במלאי
20.4%	17.6%	16.0%	19.6%	20.3%	17.6%	1-2 שנים במלאי
63.9%	67.0%	75.4%	65.4%	64.6%	63.3%	0-1 שנים במלאי
100%	100%	100%	100%	100%	100%	סה"כ

השוואת התפלגות המלאי לתקופה הקודמת:

30.6.11	31.12.10	שנות במלאי
0.2%	0.2%	8 שנים במלאי ומעלה
0.2%	0.2%	7-8 שנים במלאי
0.4%	0.4%	6-7 שנים במלאי
0.9%	0.8%	5-6 שנים במלאי
1.7%	1.7%	4-5 שנים במלאי
3.8%	3.5%	3-4 שנים במלאי
8.5%	8.1%	2-3 שנים במלאי
20.4%	20.1%	1-2 שנים במלאי
63.9%	65.0%	0-1 שנים במלאי
100%	100%	סה"כ

בית המשפט העליון:

30.6.2011	שנת פתיחה
40.2%	2011
32.6%	2010
11.0%	2009
7.2%	2008
3.6%	2007
2.6%	2006
1.4%	2005
0.7%	2004
0.8%	עד 2003
100%	סה"כ

פרק 2 - תקני שופטים

תקן - 31.12.10	מעבה - 30.6.2011	תקן - 30.6.2011		
15	14	15	עליון	עליון
1	1	1	עליון - שופט שלום	
28	27	29	חיפה	מחוזי
51	52	51	תל-אביב	
25	25	26	מרכז	
25	25	25	ירושלים	
14	14	14	נצרת	
19	19	19	באר-שבע	
162	162	164	סה"כ מחוזי	
76	77	78	מחוז חיפה	שלום
106	106	106	מחוז ת"א	
47	47	49	מחוז ירושלים	
31	31	33	מחוז צפון	
80	81	81	מחוז מרכז	
46	46	48	מחוז דרום	
386	388	395	סה"כ שלום	
8	7	8	ארצי	עבודה
6	6	6	ירושלים	
19	17	19	תל-אביב	
13	14	14	חיפה	
7	7	7	באר-שבע	
5	5	5	נצרת	
58	56	59	סה"כ עבודה	
2	2	2	הנהלת בתי המשפט	הנהלה
1	1	1	הוצאה לפועל	
625	624	637	סה"כ	

פרק 3 – מצב קיים – כמות תיקים עיקריים

נבקש להביא בפני המעיין סקירה על כמויות התיקים במערכת, נכון למחצית הראשונה של שנת 2011.

מלאי	נסגרו	נפתחו	
37,514	30,980	29,287	מחוזי
250,300	226,504	206,521	שלום
48,022	35,078	31,728	משפחה
51,267	72,415	58,278	תעבורה
41,933	31,332	24,706	עבודה
8,058	7,724	6,648	נוער

בחינה מפורטת יותר לפי בתי המשפט במחוזות השונים נותנת לנו את התוצאות הבאות:

בתי משפט מחוזיים			
מלאי	נסגרו	נפתחו	
9.25%	11.9%	11.9%	מחוזי באר שבע
18.8%	16.9%	17.6%	מחוזי חיפה
11.8%	12.9%	12.9%	מחוזי ירושלים
17.2%	21.6%	24.4%	מחוזי מרכז
8.6%	9.2%	9.9%	מחוזי נצרת
34.4%	27.6%	23.3%	מחוזי תל אביב – יפו
100% (37,514 תיקים)	100% (30,980 תיקים)	100% (29,287 תיקים)	סה"כ

בתי משפט השלום			
מלאי	נסגרו	נפתחו	
12.5%	14.8%	13.4%	מחוז דרום
15.3%	19.9%	20.3%	מחוז חיפה
10.2%	10.6%	10%	מחוז ירושלים
19.8%	20.3%	20.1%	מחוז מרכז
8.9%	8.5%	8.5%	מחוז צפון
33.4%	25.8%	27.7%	מחוז תל אביב- יפו
100% (תיקים 250,300)	100% (תיקים 226,504)	100% (תיקים 206,521)	סה"כ

בתי משפט לענייני משפחה			
מלאי	נסגרו	נפתחו	
12.2%	13.6%	13.8%	מחוז דרום
15.9%	20.05%	18.8%	מחוז חיפה
11.4%	12.2%	12.2%	מחוז ירושלים
28.5%	23.9%	24.04%	מחוז מרכז
7.05%	7.2%	7.1%	מחוז צפון
25.04%	23%	23.7%	מחוז תל אביב יפו
100% (תיקים 48,022)	100% (תיקים 35,078)	100% (תיקים 31,728)	סה"כ

בתי משפט לתעבורה			
מלאי	נסגרו	נפתחו	
11.1%	15.7%	13%	מחוז דרום
22.4%	26.9%	27.3%	מחוז חיפה
6.3%	7.6%	7.9%	מחוז ירושלים
14.5%	19.4%	16.6%	מחוז מרכז
19.6%	10.2%	13.6%	מחוז צפון
26.2%	20.5%	21.6%	מחוז תל אביב
100% (תיקים 51,267)	100% (תיקים 72,415)	100% (תיקים 58,278)	סה"כ

בתי דין לעבודה			
מלאי	נסגרו	נפתחו	
3.2%	3.9%	4.2%	עבודה - ארצי
9.6%	16.1%	14%	עבודה - באר שבע
20.8%	18.3%	19.4%	עבודה - חיפה
13.8%	12.1%	13.3%	עבודה - ירושלים
6.3%	9.5%	9.9%	עבודה - נצרת
46.4%	40.1%	39.1%	עבודה - תל אביב
100%	100%	100%	סה"כ
(41,933 תיקים)	(31,332 תיקים)	(24,706 תיקים)	

בתי המשפט לנוער			
מלאי	נסגרו	נפתחו	
30.3%	28.9%	24.6%	מחוז דרום
13.3%	13.4%	14.2%	מחוז חיפה
16.9%	18.4%	19.8%	מחוז ירושלים
20.2%	18%	18.1%	מחוז מרכז
10.2%	9.2%	8.7%	מחוז צפון
9.2%	12.1%	14.6%	מחוז תל אביב
100%	100%	100%	סה"כ
(8,058 תיקים)	(7,724 תיקים)	(6,648 תיקים)	

פרק 4 – בדיקה השוואתית – מצב תיקים בתקופות קודמות לתקופה הנסקרת

בפרק זה נשווה בין שלוש תקופות :

התקופה הנוכחית – מחצית ראשונה לשנת 2011 : 1.1.11 – 30.06.11

התקופה הקודמת – מחצית שנייה לשנת 2010 : 1.7.10 – 31.12.10

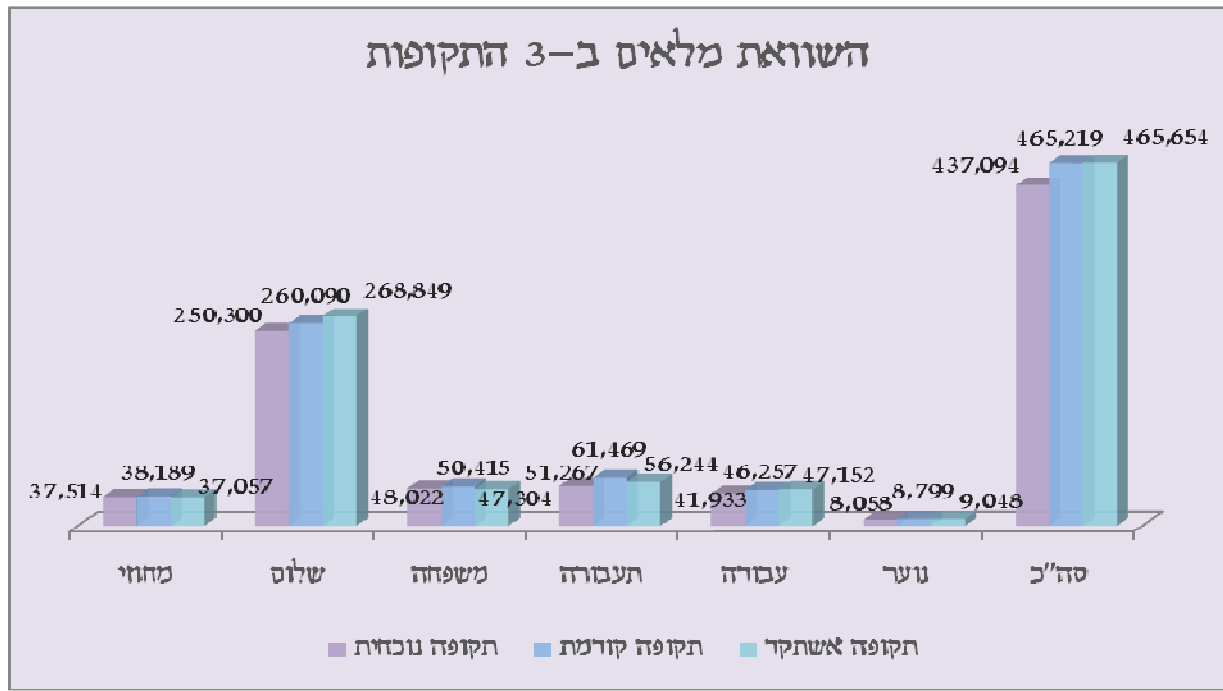
התקופה המקבילה אשתקד – מחצית ראשונה לשנת 2010 : 1.1.10 – 30.06.10

תקופה נוכחית – 1.1.11 – 30.6.11			
מלא	נסגרו	נפתחו	
37,514	30,980	29,287	מחוזי
250,300	226,504	206,521	שלום
48,022	35,078	31,728	משפחה
51,267	72,415	58,278	תעבורה
41,933	31,332	24,706	עבודה
8,058	7,724	6,648	נוער
437,093	404,033	357,168	סה"כ

תקופה קודמת – 1.7.10 – 31.12.10			
מלא	נסגרו	נפתחו	
38,189	26,457	27,168	מחוזי
260,090	207,143	206,544	שלום
50,415	31,197	33,837	משפחה
61,469	66,283	70,456	תעבורה
46,257	26,575	27,125	עבודה
8,799	7,090	6,424	נוער
465,219	364,745	371,554	סה"כ

תקופה מקבילה אשתקד - 1.1.10 - 30.6.10

מלאי	נסגרו	נפתחו	
37,057	26,258	25,469	מחוזי
268,849	202,869	188,643	שלום
47,304	30,347	29,910	משפחה
56,244	62,550	58,554	תעבורה
47,152	25,545	23,102	עבודה
9,048	7,286	6,459	נוער
465,654	354,855	332,137	סה"כ



פרק 5 – כמויות תיקים אזוריים מתחת ל-75 אלף ₪

הטבלה הבאה תציג את כמות התיקים האזוריים שסכום התביעה שלהם נמוך מ-75 אלף ₪.

תיקים אזוריים עם סעד כספי: תקופה נוכחית – 1.11 – 30.6.11				
מלאו	נסגרו	נפתחו		
4,265	3,234	2,406	מחוז דרום	שלוש
11,613	10,390	8,909	מחוז חיפה	
3,504	3,437	2,633	מחוז ירושלים	
14,316	9,421	8,841	מחוז מרכז	
6,101	3,011	2,704	מחוז צפון	
31,742	18,228	17,811	מחוז תל אביב	
113	53	40	מחוז דרום	משפחה
176	119	66	מחוז חיפה	
93	66	33	מחוז ירושלים	
244	105	74	מחוז מרכז	
71	44	20	מחוז צפון	
268	138	95	מחוז תל אביב	
1,265	1,924	1,090	באר שבע	עבודה
2,629	1,812	1,710	חיפה	
2,378	1,602	1,441	ירושלים	
893	835	724	נצרת	
8,158	5,632	4,698	תל אביב	
87,829	60,051	53,295	סה"כ	

תיקים אזרחיים ללא סעד כספי: תקופה נוכחית - 1.1.11 - 30.6.11

מלאי	נסגרו	נפתחו		
5,948	3,239	2,669	מחוז דרום	שלום
10,436	5,401	5,370	מחוז חיפה	
9,786	4,216	3,797	מחוז ירושלים	
10,034	6,268	5,232	מחוז מרכז	
7,731	3,434	3,316	מחוז צפון	
21,003	8,076	7,933	מחוז תל אביב	
5,562	4,591	4,256	מחוז דרום	משפחה
7,094	6,699	5,741	מחוז חיפה	
5,172	4,084	3,873	מחוז ירושלים	
12,904	8,002	7,406	מחוז מרכז	
3,167	2,416	2,175	מחוז צפון	
11,212	7,604	6,981	מחוז תל אביב	
1,286	1,136	999	ארצי	עבודה
1,977	2,496	2,169	באר שבע	
5,237	3,475	2,770	חיפה	
2,731	1,621	1,538	ירושלים	
1,412	1,878	1,538	נצרת	
7,466	5,289	3,808	תל אביב	
130,158	79,925	71,571	סה"כ	

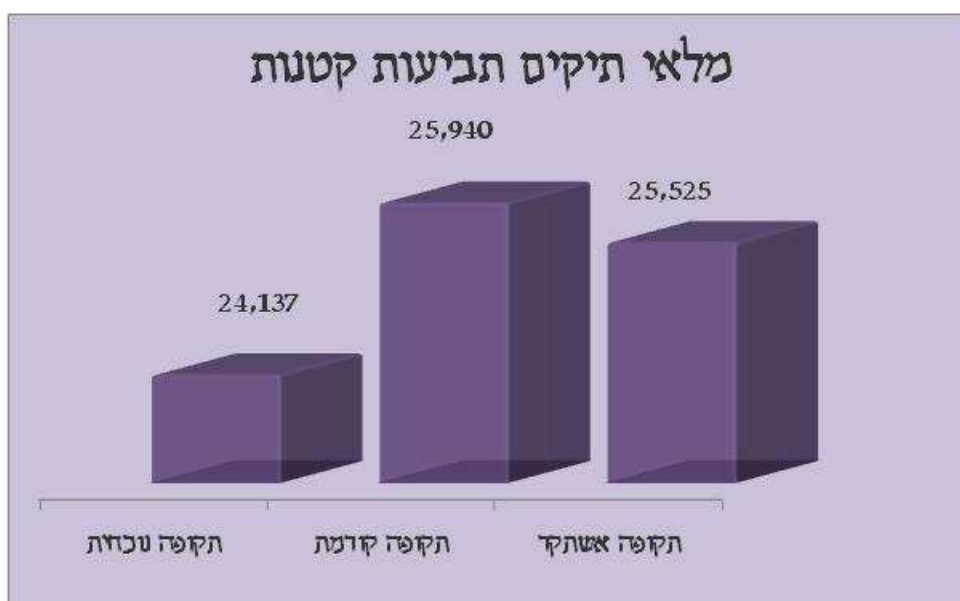
פרק 6 – כמויות תיקים אזרחיים מתחת ל-75 אלף ₪ בחיתוך לפי סדר דין מהיר ותביעות קטנות

החל מיום 1 בינואר 2011, ניתן להגיש תביעה קטנה עד לסכום מרבי של 31,900 ₪. בנובמבר 2010 תוקן החוק בנוגע לסכום התביעה המקסימאלי בסדר הדין המהיר והוא הועלה מ-50,000 ₪ ל-75,000 ₪.


תקופה נוכחית: 1.1.11 – 30.6.11				
מלאי	נסגרו	נפתחו		
3,163	3,589	2,652	מחוז דרום	תביעות קטנות
4,662	4,962	4,342	מחוז חיפה	
2,291	2,164	1,937	מחוז ירושלים	
5,264	5,974	5,126	מחוז מרכז	
2,179	2,593	1,871	מחוז צפון	
6,578	4,122	4,978	מחוז תל אביב	
24,137	23,404	20,906	סה"כ	
2,463	1,699	1,123	מחוז דרום	סדר דין מהיר
6,605	5,112	4,038	מחוז חיפה	
1,909	2,091	1,517	מחוז ירושלים	
9,274	6,048	5,178	מחוז מרכז	
2,618	1,599	1,258	מחוז צפון	
26,107	13,259	13,316	מחוז תל אביב	
48,976	29,808	26,430	סה"כ	

תקופה קודמת - 1.7.10 – 31.12.10				
מלאי	נסגרו	נפתחו		
4,010	3,199	2,906	מחוז דרום	תביעות קטנות
5,152	4,702	4,542	מחוז חיפה	
2,409	2,100	2,087	מחוז ירושלים	
5,969	5,182	5,860	מחוז מרכז	
2,812	1,564	1,847	מחוז צפון	
5,588	6,174	5,492	מחוז תל אביב	
25,940	22,921	22,734	סה"כ	
2,485	1,453	979	מחוז דרום	סדר דין מהיר
6,428	4,371	3,867	מחוז חיפה	
2,035	1,825	1,663	מחוז ירושלים	
9,217	4,872	6,929	מחוז מרכז	
2,575	1,330	1,212	מחוז צפון	
24,843	12,977	13,569	מחוז תל אביב	
47,583	26,828	28,219	סה"כ	

תקופה מקבילה אשתקד – 1.1.2010 – 30.6.2010				
מלאי	נסגרו	נפתחו		
4,198	2,710	2,480	מחוז דרום	תביעות קטנות
5,161	4,945	4,302	מחוז חיפה	
2,292	2,272	1,870	מחוז ירושלים	
5,219	5,819	5,132	מחוז מרכז	
2,477	1,972	1,791	מחוז צפון	
6,178	4,066	4,598	מחוז תל אביב	
25,525	21,784	20,173	סה"כ	
2,325	1,273	927	מחוז דרום	סדר דין מהיר
5,685	4,568	3,621	מחוז חיפה	
1,713	1,480	1,268	מחוז ירושלים	
6,096	4,673	3,720	מחוז מרכז	
2,302	1,246	1,197	מחוז צפון	
22,314	15,937	14,127	מחוז תל אביב	
40,435	29,177	24,860	סה"כ	



מלא תיקים – סדר רין מהיר



תקפה נכזת

תקפה קדמת

תקפה אשתיק

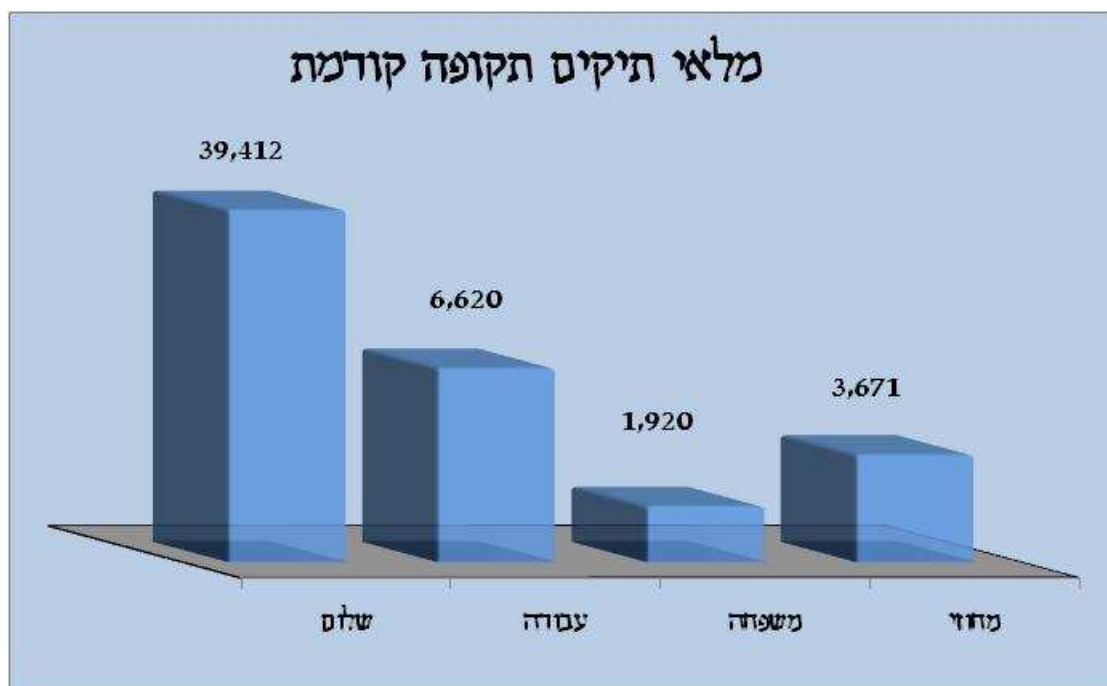
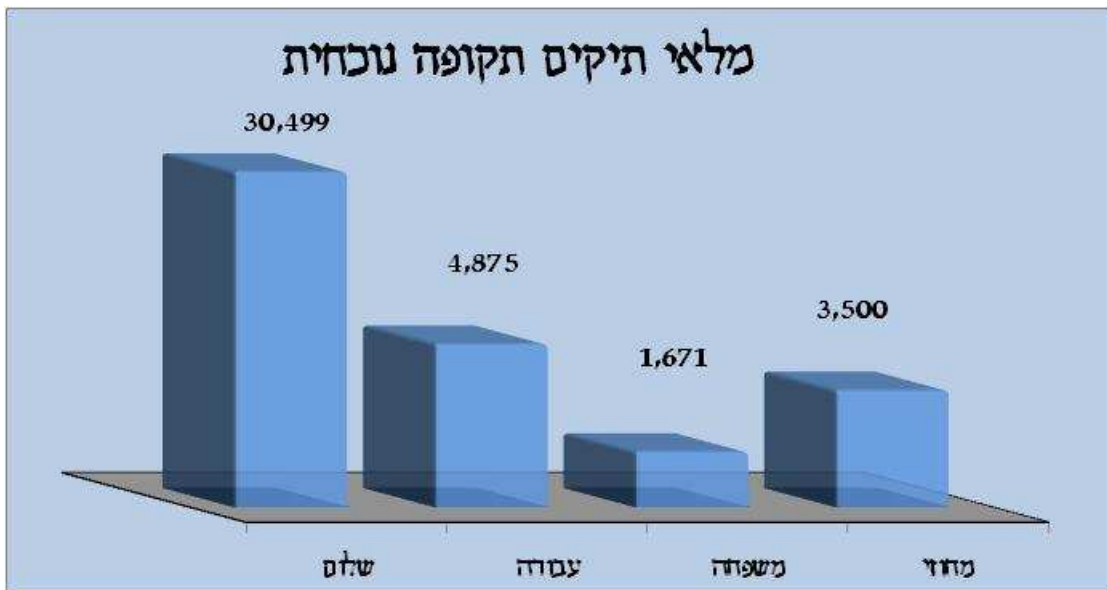
פרק 7 – כמות תיקים אורחיים מעל 75 אלף ₪

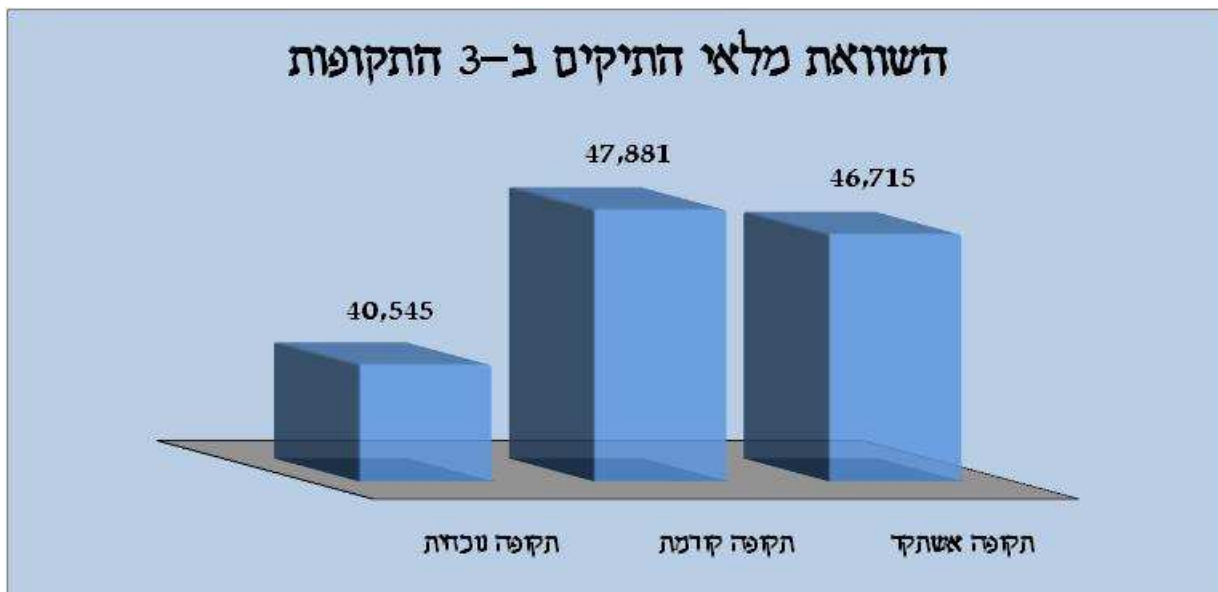
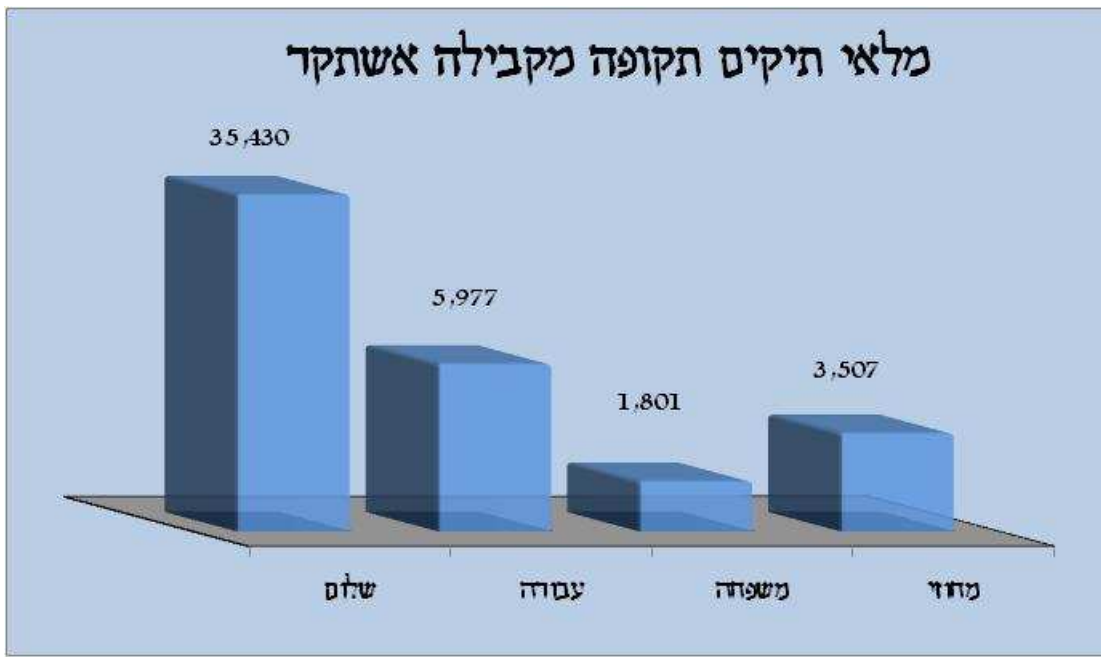
הטבלה הבאה תציג את כמויות התיקים האורחיים אשר מתנהלים בבתי המשפט ובהם הסעד הכספי גבוה מ-75 אלף ש"ח.

תיקים אורחיים מעל 75,000 ₪ : תקופה נוכחית - 1.1.11 - 30.6.11				
מלאי	נסגרו	נפתחו		
158	45	39	מחוז דרום	מחוז
355	115	95	מחוז חיפה	
322	87	71	מחוז ירושלים	
743	238	248	מחוז מרכז	
116	25	36	מחוז צפון	
1,806	504	382	מחוז תל אביב	
2,957	1,288	1,046	מחוז דרום	שלום
5,455	2,697	2,264	מחוז חיפה	
3,109	1,272	1,000	מחוז ירושלים	
5,647	2,281	2,250	מחוז מרכז	
2,285	972	868	מחוז צפון	
11,046	4,997	4,504	מחוז תל אביב	
136	46	49	מחוז דרום	משפחה
283	87	79	מחוז חיפה	
182	66	57	מחוז ירושלים	
489	135	127	מחוז מרכז	
119	35	24	מחוז צפון	
462	167	122	מחוז תל אביב	
0	1	0	ארצי	עבודה
431	149	155	באר שבע	
787	259	267	חיפה	
604	212	192	ירושלים	
294	146	125	נצרת	
2759	940	864	תל אביב	
40,545	16,764	14,864	סה"כ	

תיקים אזרחיים מעל 50,000 ₪ : תקופה קודמת - 1.7.10 - 31.12.10				
מלאי	נסגרו	נפתחו		
176	41	49	מחוז דרום	מחוזי
380	100	84	מחוז חיפה	
334	84	76	מחוז ירושלים	
735	210	234	מחוז מרכז	
109	38	36	מחוז צפון	
1,937	559	312	מחוז תל אביב	
4,010	1,499	1,579	מחוז דרום	שלום
7,326	3,809	3,617	מחוז חיפה	
4,018	1,666	1,483	מחוז ירושלים	
6,964	3,094	2,970	מחוז מרכז	
2,989	1,288	1,323	מחוז צפון	
14,105	6,672	6,598	מחוז תל אביב	
152	46	44	מחוז דרום	משפחה
327	94	85	מחוז חיפה	
216	65	77	מחוז ירושלים	
547	140	187	מחוז מרכז	
136	31	30	מחוז צפון	
542	147	138	מחוז תל אביב	
2	1	0	ארצי	עבודה
578	271	243	באר שבע	
1,041	360	376	חיפה	
864	266	368	ירושלים	
393	203	183	נצרת	
3,742	1,253	1,335	תל אביב	
47,881	20,685	20,092	סה"כ	

תיקים אזרחיים מעל 50,000 ₪ : תקופה מקבילה אשתקד - 1.1.10 - 30.6.10				
מלאי	נסגרו	נפתחו		
151	40	33	מחוז דרום	מחוז
354	120	84	מחוז חיפה	
291	95	72	מחוז ירושלים	
684	221	246	מחוז מרכז	
102	35	31	מחוז צפון	
1,925	558	331	מחוז תל אביב	
3,428	1,460	1,299	מחוז דרום	שלום
6,708	3,883	3,493	מחוז חיפה	
3,684	1,408	1,308	מחוז ירושלים	
6,234	2,959	2,759	מחוז מרכז	
2,738	1,416	1,279	מחוז צפון	
12,638	7,490	6,021	מחוז תל אביב	
147	40	38	מחוז דרום	משפחה
326	93	98	מחוז חיפה	
195	55	70	מחוז ירושלים	
471	146	151	מחוז מרכז	
131	34	29	מחוז צפון	
531	157	123	מחוז תל אביב	
3	1	0	ארצי	עבודה
553	197	218	באר שבע	
941	413	281	חיפה	
659	225	223	ירושלים	
369	185	163	נצרת	
3,452	1,109	1,044	תל אביב	
46,715	22,340	19,394	סה"כ	





פרק 8 – נתונים אודות תיקים פליליים²

להלן מובאים נתונים אודות כמות התיקים הפליליים בכלל בתי המשפט:

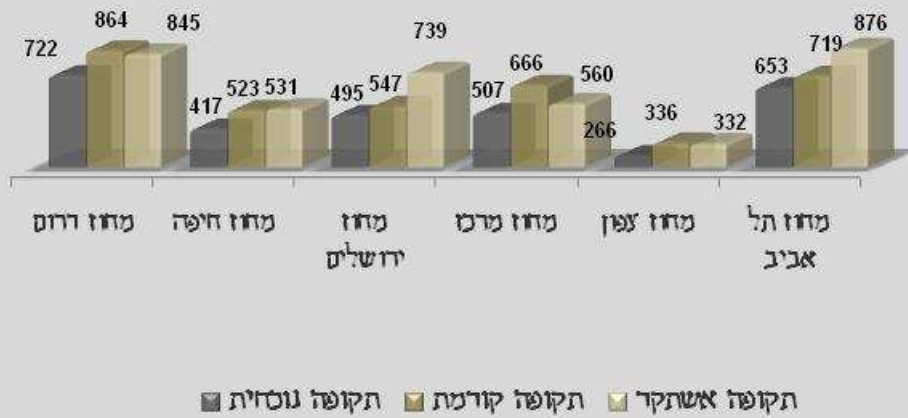
תיקים פליליים תקופה נוכחית – 1.1.11 – 30.6.11				
מלאי	נסגרו	נפתחו		
722	690	575	מחוז דרום	מחוזי
417	717	626	מחוז חיפה	
495	754	701	מחוז ירושלים	
507	966	815	מחוז מרכז	
266	411	352	מחוז צפון	
653	895	852	מחוז תל אביב	
39	68	29	ארצי	עבודה
355	264	33	באר שבע	
95	44	22	חיפה	
164	107	38	ירושלים	
37	18	10	נצרת	
1100	329	135	תל אביב	
14,634	7,919	5,074	מחוז דרום	שלום
5,032	3,280	2,821	מחוז חיפה	
7,281	3,029	2,435	מחוז ירושלים	
13,715	6,999	5,144	מחוז מרכז	
3,621	1,876	1,460	מחוז צפון	
9,947	5,387	5,633	מחוז תל אביב	
5,695	11,133	7,493	מחוז דרום	תעבורה
11,477	19,222	15,867	מחוז חיפה	
3,221	5,374	4,576	מחוז ירושלים	
7,464	13,721	9,693	מחוז מרכז	
10,031	7,225	7,901	מחוז צפון	
13,442	14,310	12,512	מחוז תל אביב	
110,410	104,738	84,797	סה"כ	

² כולל ערעורים פליליים ועררים.

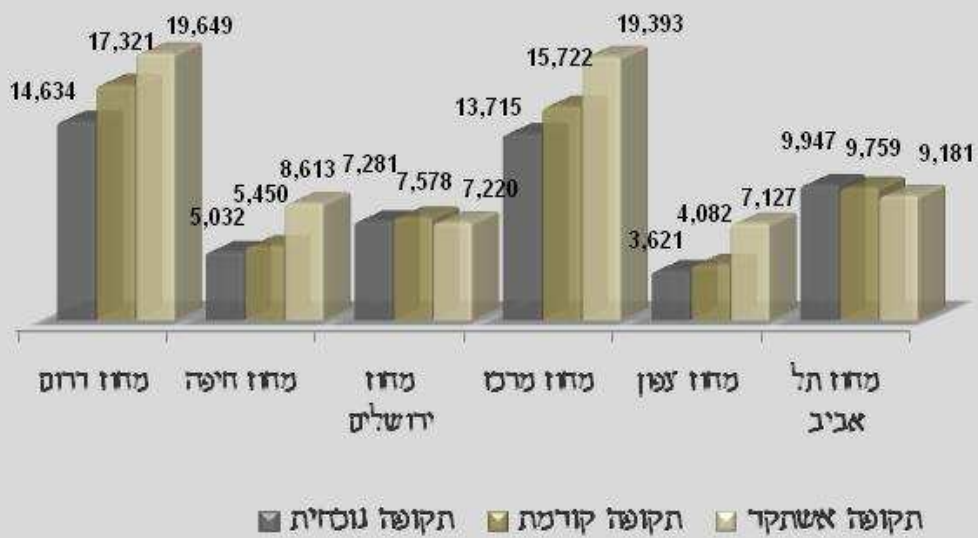
תיקים פליליים תקופה קודמת – 1.7.10 – 31.12.10				
מלאי	נסגרו	נפתחו		
864	599	625	מחוז דרום	מחוז
523	509	503	מחוז חיפה	
547	911	734	מחוז ירושלים	
666	626	760	מחוז מרכז	
336	305	324	מחוז צפון	
719	879	720	מחוז תל אביב	
77	77	32	ארצי	עבודה
533	243	134	באר שבע	
115	55	15	חיפה	
228	131	86	ירושלים	
44	53	16	נערת	
1,261	386	405	תל אביב	
17,321	5,400	5,845	מחוז דרום	שלום
5,450	3,031	2,862	מחוז חיפה	
7,578	2,756	2,816	מחוז ירושלים	
15,722	7,401	5,932	מחוז מרכז	
4,082	1,781	1,647	מחוז צפון	
9,759	4,993	5,630	מחוז תל אביב	
8,874	9,658	9,785	מחוז דרום	תעבורה
14,070	17,791	18,216	מחוז חיפה	
3,788	5,143	4,937	מחוז ירושלים	
10,813	11,451	12,206	מחוז מרכז	
9,332	9,039	10,594	מחוז צפון	
14,491	13,254	13,923	מחוז תל אביב	
127,193	96,472	98,747	סה"כ	

תיקים פליליים תקופה מקבילה אשתקד – 1.1.10 – 30.6.10				
מלאי	נסגרו	נפתחו		
845	824	704	מחוז דרום	מחוז
531	760	683	מחוז חיפה	
739	829	868	מחוז ירושלים	
560	904	848	מחוז מרכז	
332	294	363	מחוז צפון	
876	958	988	מחוז תל אביב	
120	32	55	ארצי	עבודה
624	322	272	באר שבע	
155	83	49	חיפה	
253	131	120	ירושלים	
69	87	14	נערת	
1,199	499	261	תל אביב	
19,649	7,621	6,432	מחוז דרום	שלום
8,613	5,124	4,489	מחוז חיפה	
7,220	3,132	2,893	מחוז ירושלים	
19,393	8,751	9,153	מחוז מרכז	
7,127	4,956	4,376	מחוז צפון	
9,181	5,567	3,819	מחוז תל אביב	
8,216	7,360	8,780	מחוז דרום	תעבורה
13,072	15,839	14,302	מחוז חיפה	
3,841	7,056	5,679	מחוז ירושלים	
9,809	11,662	10,000	מחוז מרכז	
7,412	8,276	7,768	מחוז צפון	
12,302	12,250	11,714	מחוז תל אביב	
132,138	103,317	94,630	סה"כ	

מחוז: מלא תיקים פלילי ב-3 התקופות



שלום: מלא תיקים פלילי ב-3 התקופות



פרק 9 – נתוני בית המשפט העליון

להלן יוצגו נתונים אודות הליכים מרכזיים בבית המשפט העליון: בג"ץ, רע"א, ע"א וע"פ. הליכים מרכזיים אלו נדונים בפני הרכב שלושה, להבדיל מהליכים הנדונים בפני דן יחיד (שאונם הליכים מרכזיים), לרבות, בקשות רשות ערעור (רע"א) אשר נתונים לגביהן מובאים גם כן להלן:

תקופה נוכחית 30.6.11–1.1.11			
מלאי	נסגרו	נפתחו	
1,465	848	803	בג"ץ
517	476	514	רע"א
1,594	589	534	ע"א
668	411	367	ע"פ
4,244	2,324	2,218	סה"כ

תקופה קודמת 31.12.10 – 1.7.10			
מלאי	נסגרו	נפתחו	
1,518	793	775	בג"ץ
498	555	488	רע"א
1,677	662	491	ע"א
730	380	363	ע"פ
4,423	2,390	2,117	סה"כ

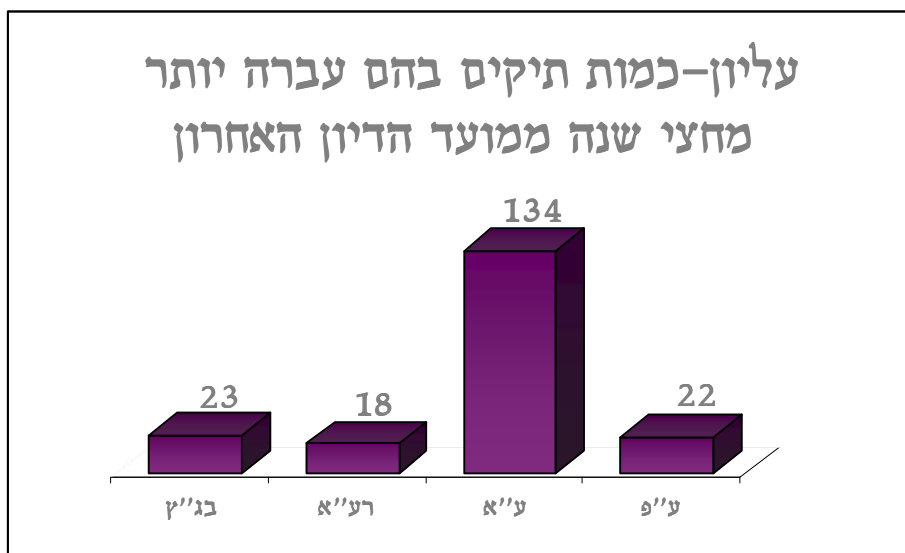
תקופה אשתקד 30.6.10–1.1.10			
מלאי	נסגרו	נפתחו	
1,527	938	816	בג"ץ
596	503	511	רע"א
1,839	536	449	ע"א
752	380	398	ע"פ
4,714	2,357	2,174	סה"כ

פרק 10 – כמות תיקים שבהם חלפו יותר משישה חודשים וטרם ניתן פסק דין

בית המשפט העליון

23	בג"ץ
18	רע"א
134	ע"א
22	ע"פ

כמות התיקים שבהם חלפו יותר מ-6 חודשים ממועד הדיון האחרון, וטרם ניתן פסק דין מהווה כ-5% ממלאי התיקים בבית המשפט העליון בשנת 2011.



כמות התיקים בהם חלפו יותר משישה חודשים ממועד מתן הסיכומים וטרם ניתן בהם פסק דין

כלל בתי המשפט למעט העליון		
מחוז	כמות	
מחוזי	באר שבע	17
	חיפה	30
	ירושלים	2
	נצרת	0
	תל אביב - יפו	44
	מרכז	3
	סה"כ מחוזי	96
עבודה	באר שבע	9
	חיפה	85
	ירושלים	31
	נצרת	2
	תל אביב	110
סה"כ עבודה	237	
שלום	מחוז דרום	36
	מחוז חיפה	121
	מחוז ירושלים	99
	מחוז מרכז	54
	מחוז צפון	37
	מחוז תל אביב	88
סה"כ שלום	435	
סה"כ כללי	768	